

## 第228回 信用保証利用企業動向調査

### 2026年1～3月期の道内信用保証利用企業の 景況感は、持ち直しの動きが見られる

北海道信用保証協会は、株式会社日本政策金融公庫と共同で、北海道信用保証協会をご利用いただいている中小企業を対象に、景況・金融動向に関するアンケートを実施いたしました。

2026年3月中旬に道内1,609企業を対象にアンケートを実施し、477企業よりご回答をいただいております。

#### ～ 道内の景況・金融動向 ～

##### 生産・売上

製造業、建設業、サービス業は改善し、卸売業、小売業は悪化。  
今後の予測では、建設業、卸売業、小売業は改善し、製造業、サービス業は悪化する見通し。

##### 採算

製造業、小売業、サービス業は改善し、建設業、卸売業は悪化。  
今後の予測では、製造業を除くすべての業種で改善する見通し。

##### 資金繰り

卸売業を除くすべての業種で改善。  
今後の予測では、建設業、卸売業は改善し、製造業、小売業、サービス業は悪化する見通し。

##### 借入難易感

建設業、卸売業は悪化し、製造業、小売業、サービス業は改善。  
今後の予測では、製造業、小売業、サービス業は悪化し、建設業、卸売業は改善する見通し。

<お問い合わせ先>

北海道信用保証協会 総務部経営企画課 (担当:土江・玉村・牛戸)  
電話 011-241-2535

日本政策金融公庫 保険業務部 北海道東北保険業務推進室 (担当:小川・朝倉)  
電話 022-223-1810



北海道内

# 信用保証利用企業動向調査

(2026年1～3月期調査)

この調査は、信用保証をご利用いただいている中小企業の皆様の景況・金融動向等を把握するために、日本政策金融公庫保険企画部保険情報室が全国9都道府県（北海道、宮城県、東京都、愛知県、石川県、大阪府、広島県、香川県、福岡県）の信用保証協会と共同して、四半期毎に信用保証利用企業についてアンケート調査を行っているもので、1969年以来実施している調査です。

この度、2026年1～3月期の道内の調査結果をとりまとめましたので、お知らせします。

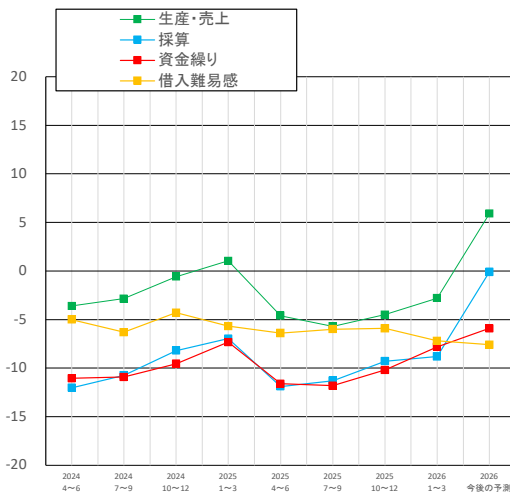
【調査時点】	2026年3月中旬
【調査対象】	1,609企業
【有効回答数】	477企業(回答率29.6%)
【調査方法】	郵送またはWebによるアンケート調査

道内の信用保証利用企業の景況感は、持ち直しの動きが見られる

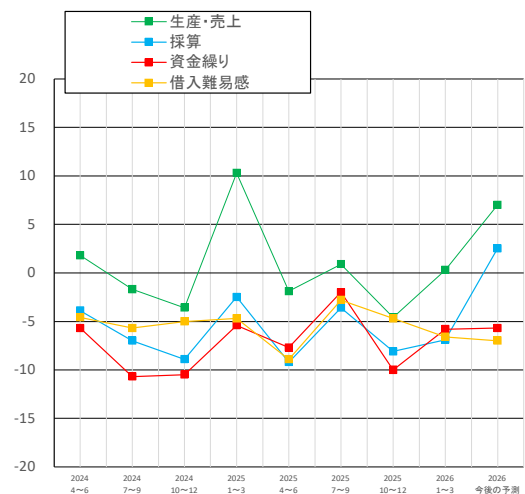
## 概況

### 総合DIの推移

#### 全国



#### 北海道



### コメント～ 持ち直しの動きが見られる

今期調査(2026年1～3月期)による景気動向指数は、全国では、生産・売上DIが1.7ポイント、採算DIが0.5ポイント、資金繰りDIが2.4ポイントそれぞれ改善し、借入難易感DIが1.3ポイント悪化した。北海道では、生産・売上DIが4.9ポイント、採算DIが1.2ポイント、資金繰りDIが4.2ポイントそれぞれ改善し、借入難易感DIが1.9ポイント悪化した。今後の予測では、借入難易感DIを除くすべての指数で改善する見通し。

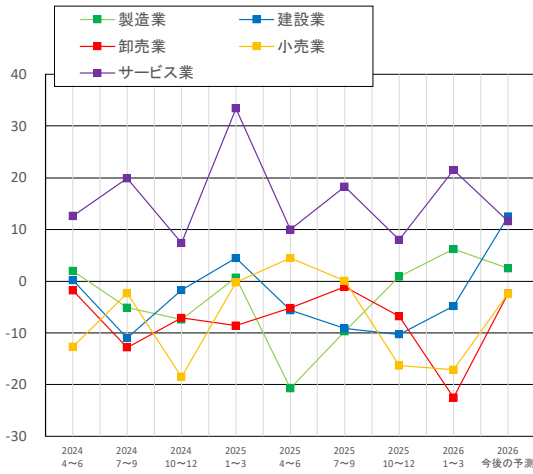
#### 景気動向指数DI (Diffusion Index)とは

景気動向指数DIとは、景気の現状と先行きを予測する動向指数で、アンケート調査において、前期に比べ、「増加（または、好転、容易）」と回答した企業割合から、「減少（または、悪化、困難）」と回答した企業割合を差し引いた数値から、季節的な変動要因を控除した数値（季節調整値）です。

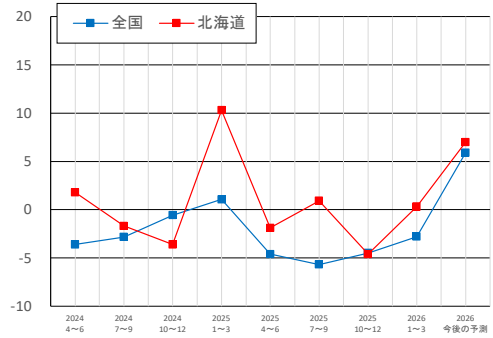
## 〈北海道分〉

### 生産・売上DI (季節調整値)

生産・売上DI推移(業種別)



全国と北海道の生産・売上DIの総合



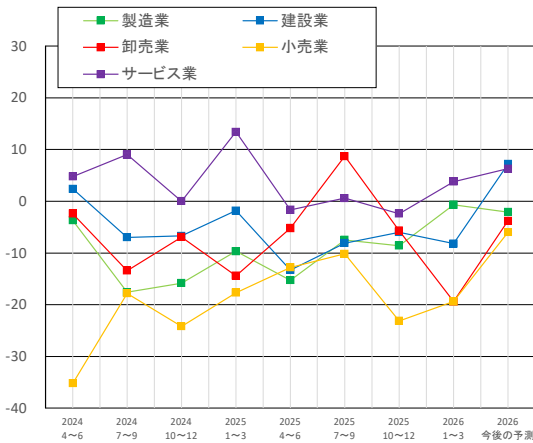
	前期予測	今期実績	次期予測
総合	9.6	0.3	7.0
製造業	4.6	6.2	2.5
建設業	11.3	△ 4.8	12.5
卸売業	5.1	△ 22.5	△ 2.4
小売業	△ 14.2	△ 17.1	△ 2.4
サービス業	23.7	21.5	11.6

コメント～ 製造業、建設業、サービス業は改善し、卸売業、小売業は悪化。

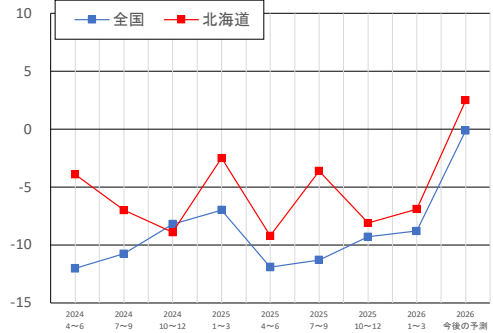
生産・売上DIでは、総合で前期比4.9ポイント改善し、0.3となった。  
業種別では製造業、建設業、サービス業は改善し、卸売業、小売業は悪化した。  
今後の予測では、建設業、卸売業、小売業は改善し、製造業、サービス業は悪化する見通し。

### 採算DI (季節調整値)

採算DI推移(業種別)



全国と北海道の採算DIの総合



	前期予測	今期実績	次期予測
総合	10.0	△ 6.9	2.5
製造業	10.7	△ 0.7	△ 2.1
建設業	15.4	△ 8.2	7.2
卸売業	11.1	△ 19.4	△ 3.8
小売業	△ 8.1	△ 19.4	△ 6.0
サービス業	12.3	3.8	6.3

コメント～ 製造業、小売業、サービス業は改善し、建設業、卸売業は悪化。

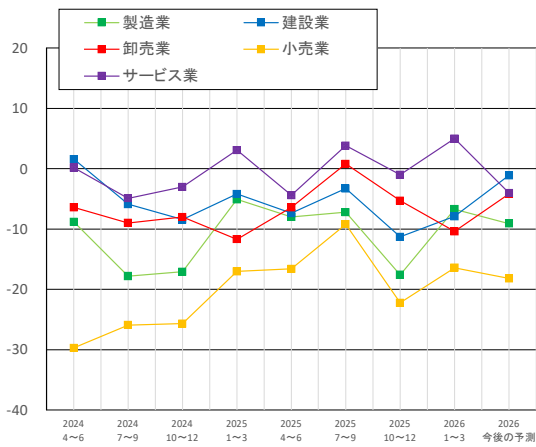
採算DIでは、総合で前期比1.2ポイント改善し、△6.9となった。  
業種別では製造業、小売業、サービス業は改善し、建設業、卸売業は悪化した。  
今後の予測では、製造業を除くすべての業種で改善する見通し。



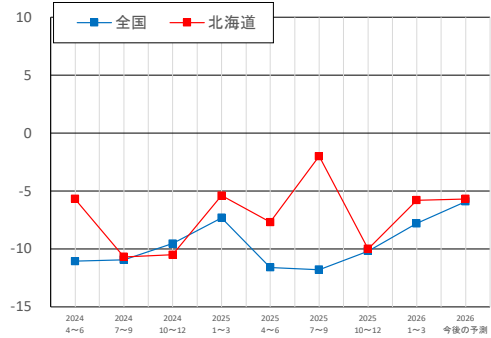
## 資金繰りDI (季節調整値)



### 資金繰りDI推移(業種別)



### 全国と北海道の資金繰りDIの総合



	前期予測	今期実績	次期予測
総合	0.6	△ 5.8	△ 5.7
製造業	△ 6.5	△ 6.7	△ 9.1
建設業	1.3	△ 7.9	△ 1.1
卸売業	3.8	△ 10.4	△ 4.2
小売業	△ 10.7	△ 16.4	△ 18.2
サービス業	6.4	5.0	△ 4.0

コメント～ 卸売業を除くすべての業種で改善。

資金繰りDIでは、総合で前期比4.2ポイント改善し、△5.8となった。

業種別では卸売業を除くすべての業種で改善した。

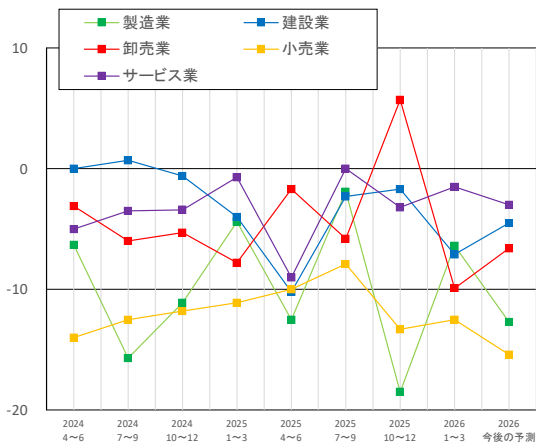
今後の予測では、建設業、卸売業は改善し、製造業、小売業、サービス業は悪化する見通し。



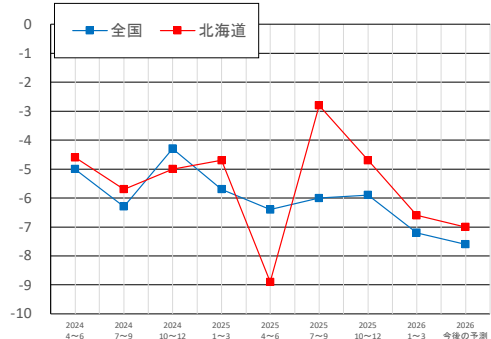
## 借入難易感DI (原数値)



### 借入難易感DI推移(業種別)



### 全国と北海道の借入難易感DIの総合



	前期予測	今期実績	次期予測
総合	△ 6.2	△ 6.6	△ 7.0
製造業	△ 16.7	△ 6.4	△ 12.7
建設業	△ 4.0	△ 7.1	△ 4.5
卸売業	1.4	△ 9.9	△ 6.6
小売業	△ 13.4	△ 12.5	△ 15.4
サービス業	△ 4.5	△ 1.5	△ 3.0

コメント～ 建設業、卸売業は悪化し、製造業、小売業、サービス業は改善。

借入難易感DIでは、総合で前期比1.9ポイント悪化し、△6.6となった。

業種別では建設業、卸売業は悪化し、製造業、小売業、サービス業は改善した。

今後の予測では、製造業、小売業、サービス業は悪化し、建設業、卸売業は改善する見通し。



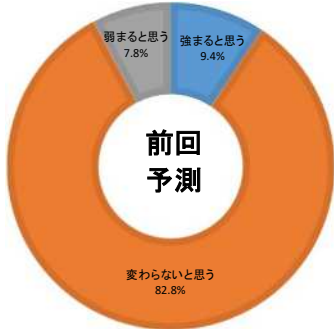
## 信用保証利用に対する金融機関の要請（次期予測）



※取引金融機関からの借入にかかる保証付融資利用要請の見通しに対する予測調査

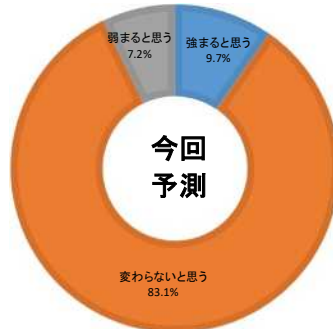
全国

2025.10月～12月調査時における次期予測



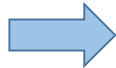
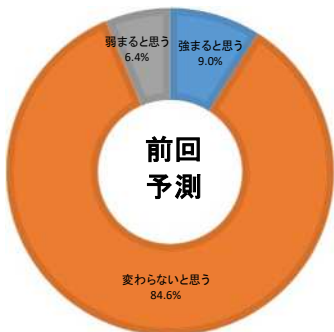
全国

2026.1月～3月調査時における次期予測



北海道

2025.10月～12月調査時における次期予測



北海道

2026.1月～3月調査時における次期予測

