

信用保証の実績

令和3年度（令和3年4月～令和3年6月）

令和3年度（令和3年4月～令和3年6月）の信用保証の実績を公表いたします。

■概観（資料P1）

- ・令和2年度は実質無利子・無担保の北海道の融資制度「新型コロナウイルス感染症対応資金」（令和3年3月申込受付終了）が活用され、多くの事業者において当面の資金調達が図られた。その結果、令和3年度第1四半期は平成20年度以降最少の保証承諾金額となっている。
- ・事業者に対して積極的に保証支援を行っていることや、返済条件の緩和に柔軟に対応していること等を背景に代位弁済はリーマンショック以降最少となっている。

■新型コロナウイルス感染症への対応（資料P2）

- ・「新型コロナウイルス感染症対応資金」の終了を機にコロナ関連の保証は減少しているが、セーフティネット保証や危機関連保証等を中心にコロナの影響を受ける事業者へ積極的な支援を継続している。
- ・また、新設した「伴走支援型特別保証制度」（R3年4月創設）や「コロナ克服サポート保証」（R3年1月創設）などの保証メニューに加え、無料専門家派遣等の経営支援メニューを組み合わせることでポストコロナに向けた事業者の取り組みをサポートしている。

■業種別・地区別の傾向（資料P3-5）

- ・大部分の業種・地区においてコロナ前と同水準の保証承諾となっている。
- ・積極的な保証支援が奏功し、大部分の業種においては代位弁済が減少しているが、宿泊業（サービス業に含有）など一部の業種においては代位弁済の増加が見受けられ、コロナの長期化に耐え切れない事業者が出てきているものと推察される。
- ・多くの地区で代位弁済が減少している一方、コロナの影響による宿泊業の代位弁済が発生した地区や不漁の影響を受けた沿岸部では代位弁済の増加も見受けられる。

<お問い合わせ先>

総務部経営企画課 担当 こすな 小砂・こや 古屋・まつはし 松橋

TEL 011-241-2535（直通）

FAX 011-261-8923

MAIL k_kikaku@cgc-hokkaido.or.jp

信用保証の実績 付属資料 (令和3年4月～令和3年6月)

- P 1 保証実績（総括）
- P 2 新型コロナ関連の保証実績（月別、制度別）
- P 3 業種別の保証実績
- P 4-5 地区別の保証実績

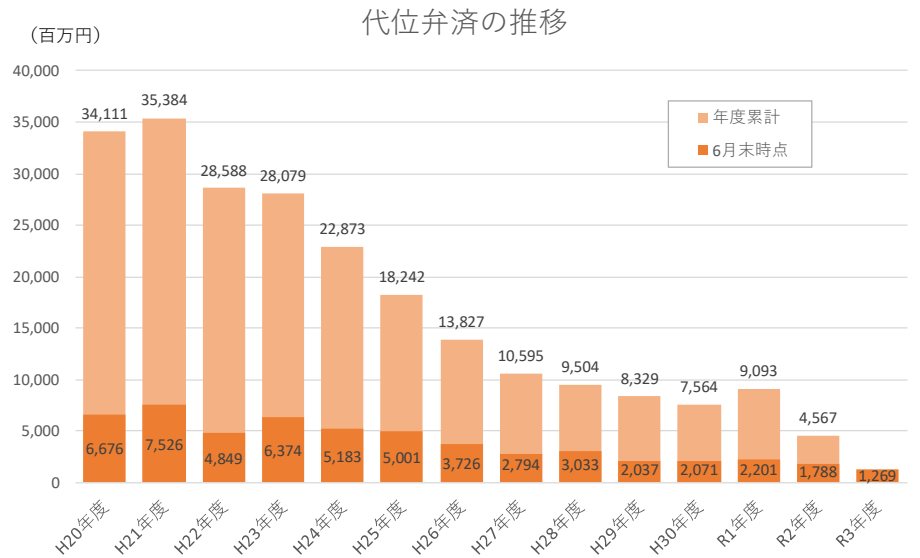
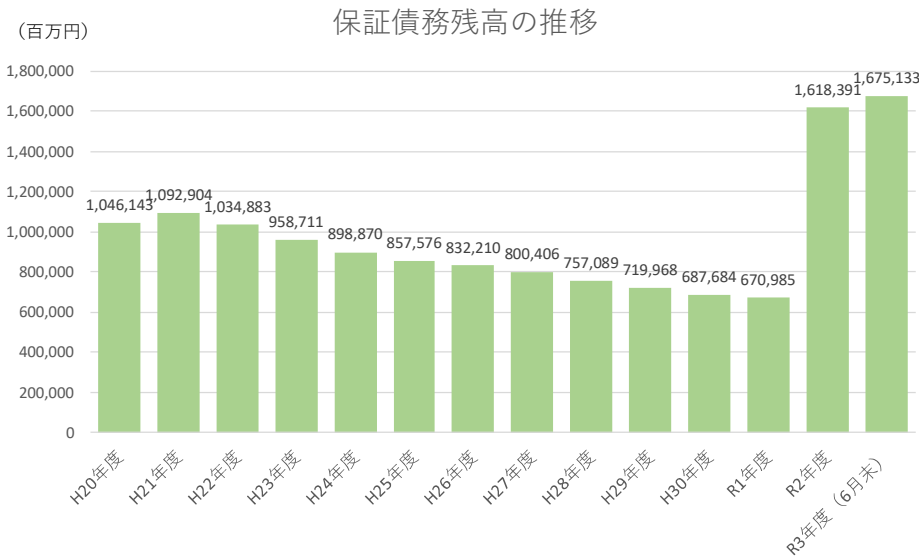
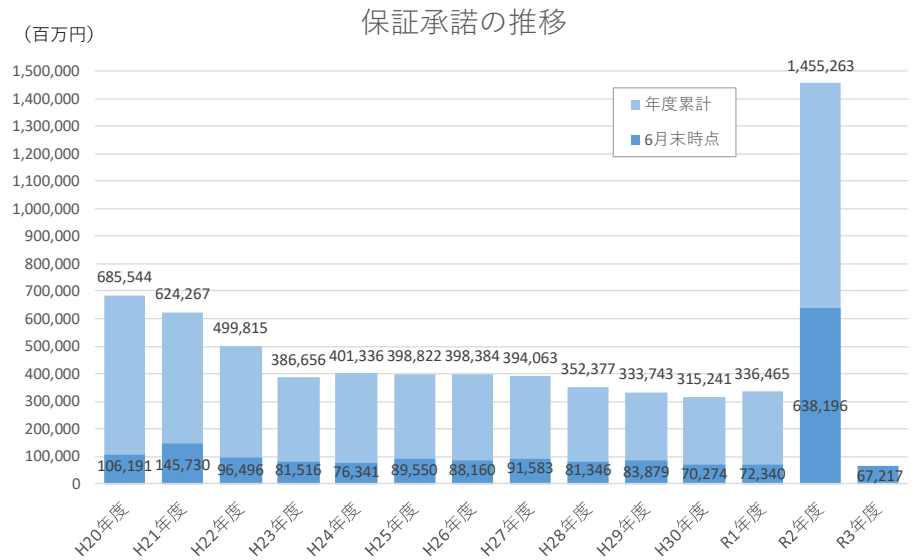
信用保証の実績（総括）

全体
(R3.4.1~R3.6.30)

令和3年度（4~6月）の保証実績

(単位：件、百万円)

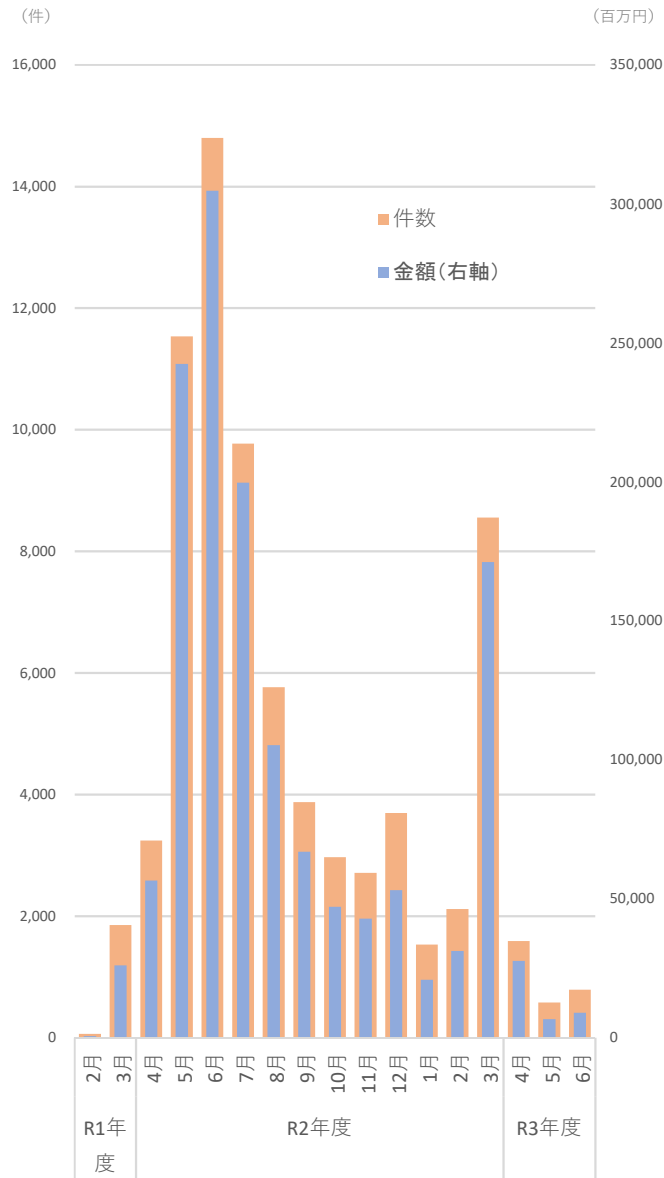
	令和3年度		令和2年度		前年同月比	
	件数	金額	件数	金額	件数	金額
保証承諾	5,225	67,217	32,475	638,196	16.1%	10.5%
保証債務残高	124,668	1,675,133	99,524	1,090,427	125.3%	153.6%
代位弁済	151	1,269	238	1,788	63.4%	71.0%



新型コロナウイルス関連の保証実績

新型コロナ
(R2.1.29~R3.6.30)

月別の保証承諾実績



制度別の保証承諾実績 (R2.1.29~R3.6.30)

括弧内の数値はR3/3末時点からの増加分

国の保証制度 (3階)

危機関連保証

20,790件 (+640件)
4,454億46百万円 (+113億5百万円)

概要

- 突発的に生じた大規模な経済危機、災害等の事由により著しい信用収縮が生じた中小企業者に対して資金調達支援を行い、事業継続や経営の安定を図る保証制度

R3/3申込分で取扱終了

北海道の融資制度

新型コロナウイルス感染症対応資金

61,919件 (+1,148件)
1兆1,746億86百万円 (+223億10百万円)

概要

- セーフティネット保証・危機関連保証の認定を受けた中小企業者を対象とした北海道の融資制度
- 最大で当初保証料と融資後3年間の利息の全額が補助

R3/4 新設

国の保証制度

伴走支援型特別保証

299件
3,958百万円

概要

- 計画を策定し、金融機関の伴走支援を受ける保証制度
- 保証料の事業者負担は年率0.2%

国の保証制度 (2階)

セーフティネット保証

48,382件 (+1,258件)
8,892億3百万円 (+197億45百万円)

【セーフティネット保証4号】
43,129件 (+1,121件)
7,963億97百万円 (+179億9百万円)

【セーフティネット保証5号】
5,253件 (+137件)
928億6百万円 (+18億37百万円)

概要

- 特定地域の災害や全国的に業況が悪化している業種であることなど、経営の安定に支障が生じている中小企業者に対し、経営の安定に必要な資金調達を支援する国の保証制度

コロナ克服サポート保証や一般保証など (1階)

R3/1 新設

コロナ克服サポート保証

36件 (+34件)
509百万円 (+463百万円)

概要

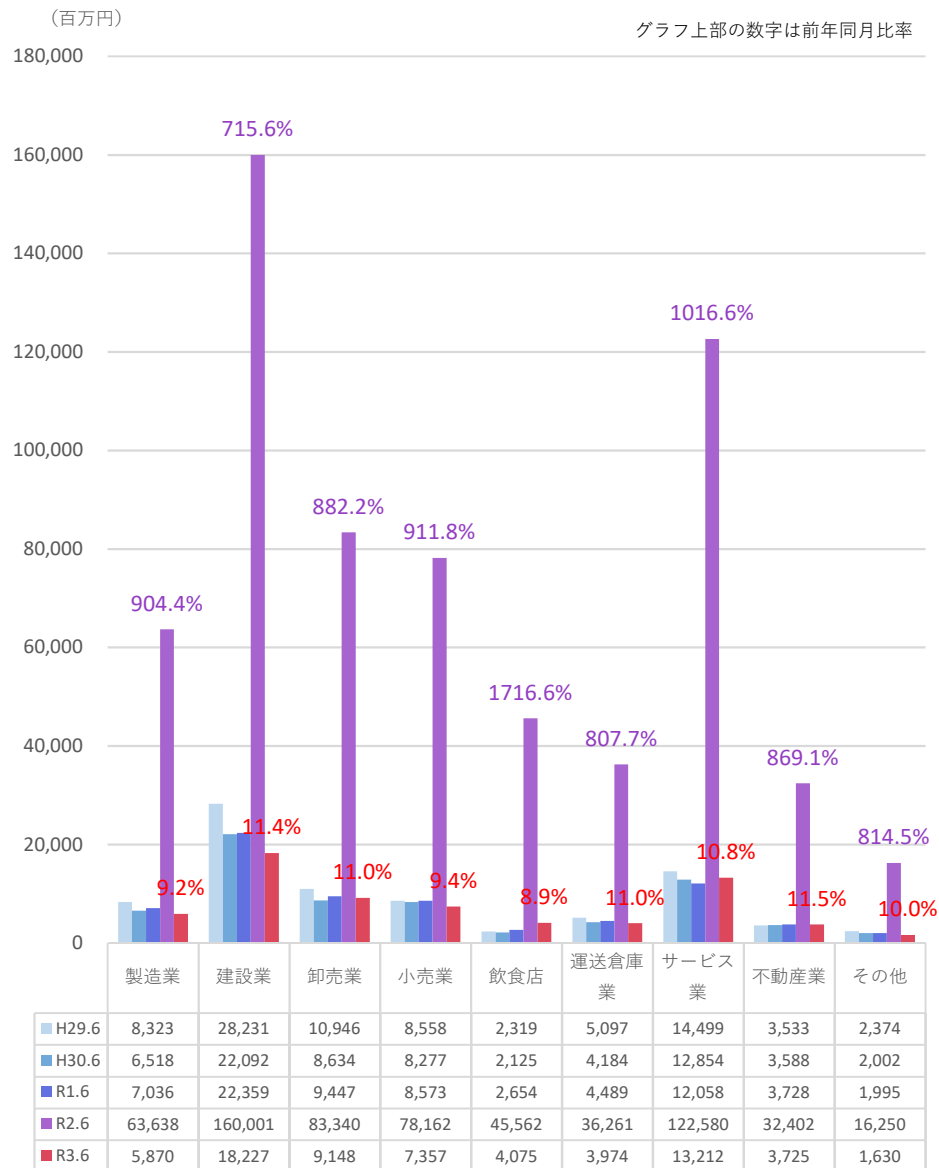
- テレワーク導入や感染予防対策、事業転換などコロナ克服に必要な取組を支援する保証制度
- 通常の保証料から10%割引

6,225件 (+1,051件)
762億48百万円 (+121億14百万円)

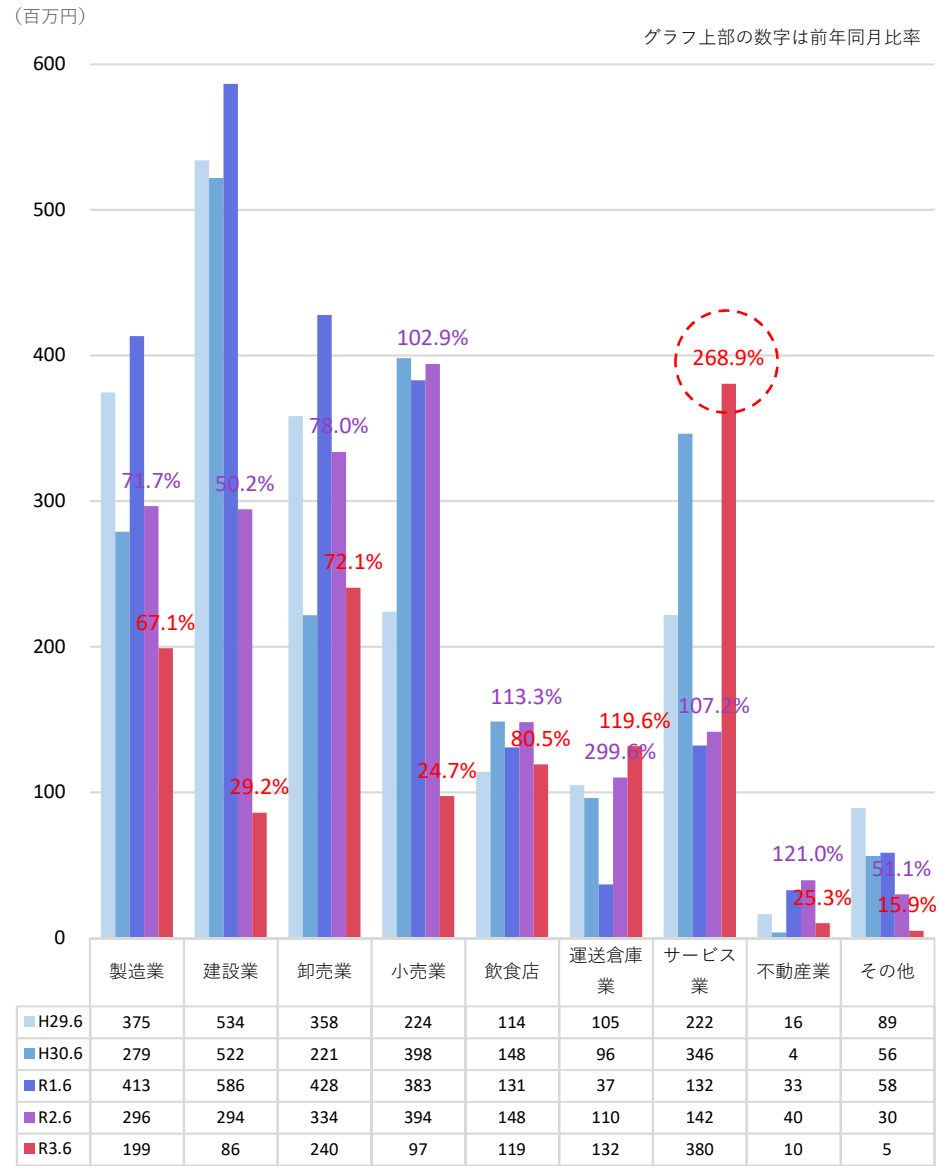
業種別の保証実績（第1四半期時点の比較）

全体
(R3.4.1~R3.6.30)

保証承諾の推移



代位弁済の推移

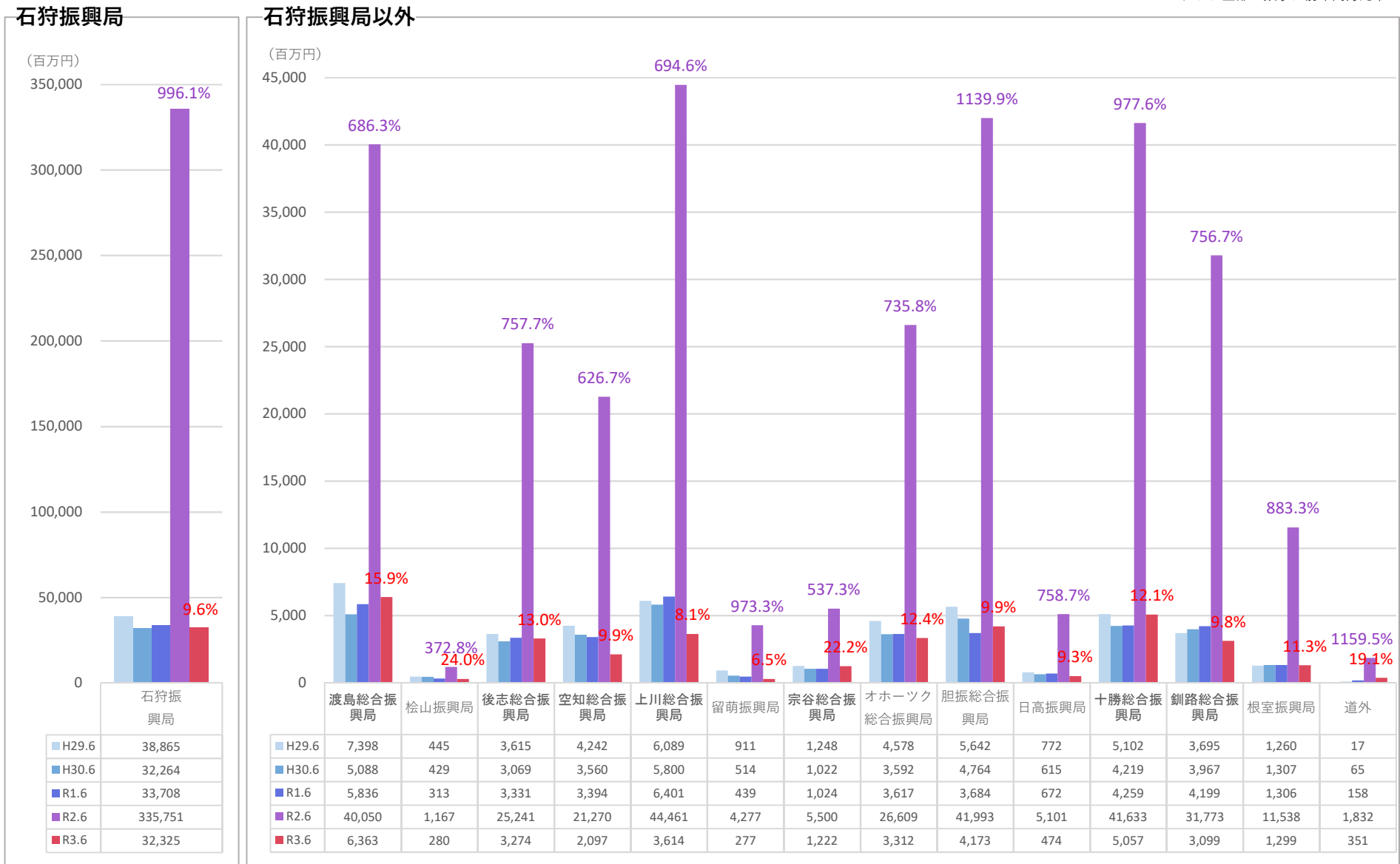


地区別の保証実績（第1四半期時点の比較）

全体
 (R3.4.1~R3.6.30)

保証承諾の推移

グラフ上部の数字は前年同月比率



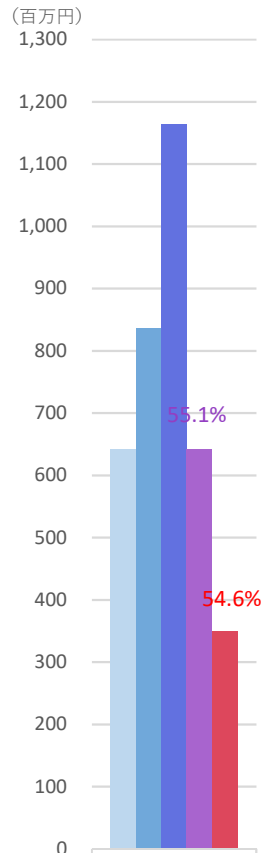
地区別の保証実績（第1四半期時点の比較）

全体
(R3.4.1~R3.6.30)

代位弁済の推移

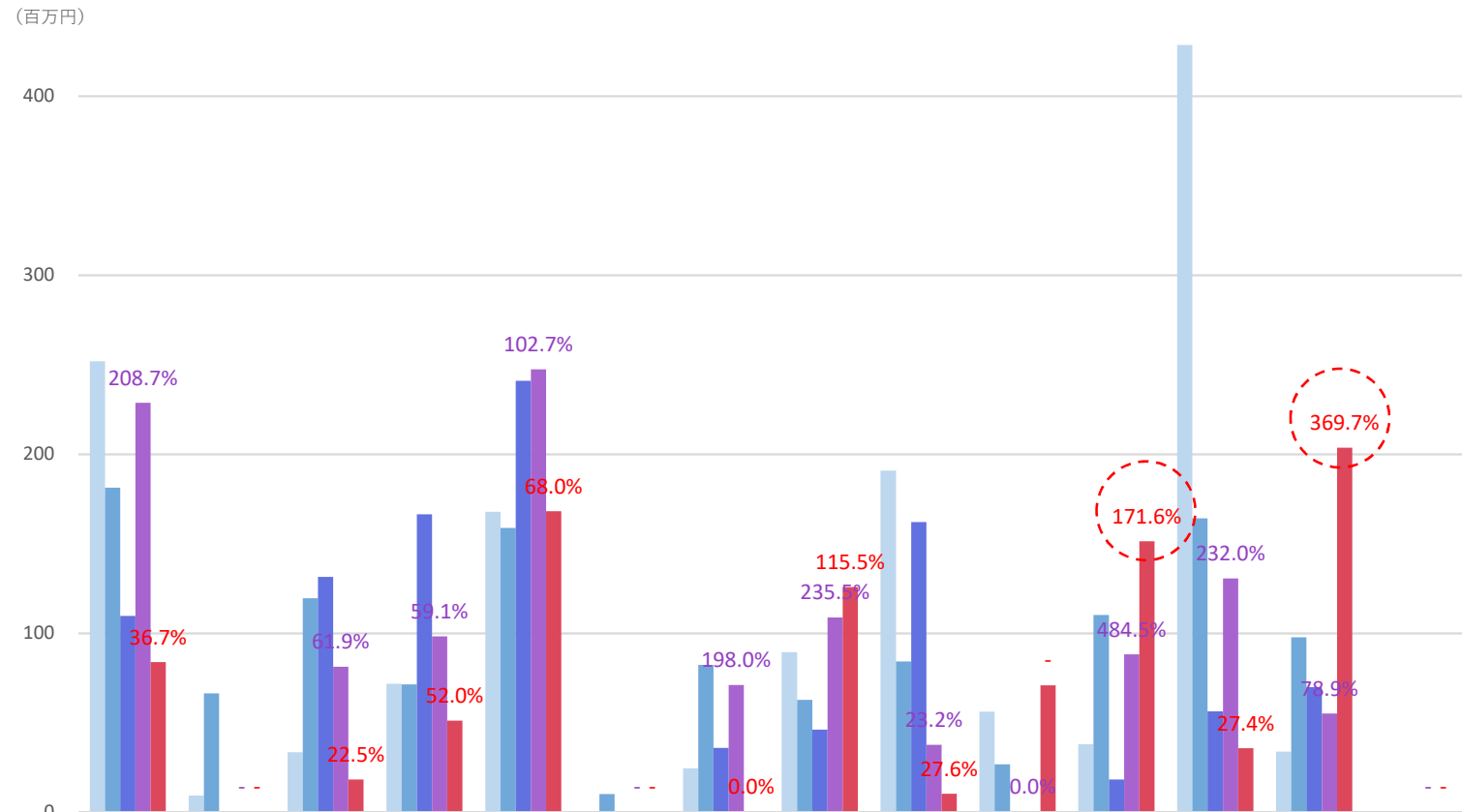
グラフ上部の数字は前年同月比率

石狩振興局



期間	保証実績 (百万円)
H29.6	641
H30.6	836
R1.6	1,164
R2.6	641
R3.6	350

石狩振興局以外



振興局	H29.6	H30.6	R1.6	R2.6	R3.6
渡島総合振興局	252	181	110	229	84
桧山振興局	9	66	0	0	0
後志総合振興局	33	120	131	81	18
空知総合振興局	72	71	166	98	51
上川総合振興局	168	159	241	247	168
留萌振興局	0	10	0	0	0
宗谷総合振興局	25	82	36	71	0
オホーツク総合振興局	89	63	46	109	126
胆振総合振興局	191	84	162	38	10
日高振興局	56	27	1	0	71
十勝総合振興局	38	110	18	88	151
釧路総合振興局	429	164	56	131	36
根室振興局	34	98	70	55	204
道外	0	0	0	0	0